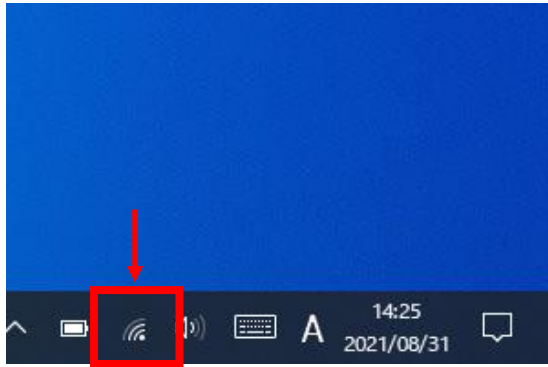


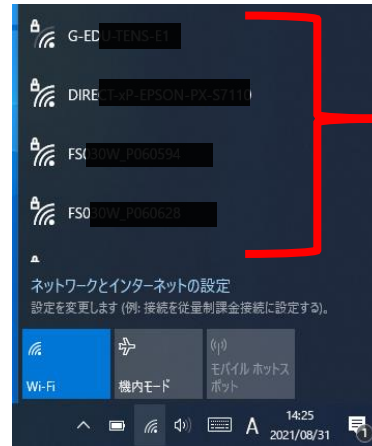
タブレットを家のネットワークにつなげる手順

※この作業は、家の人と相談しながらおこなってください。

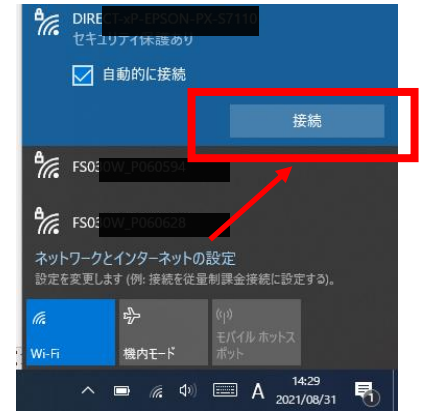
1 タブレットの画面の右下にある右の赤わくでかこんだマークをクリックしましょう。



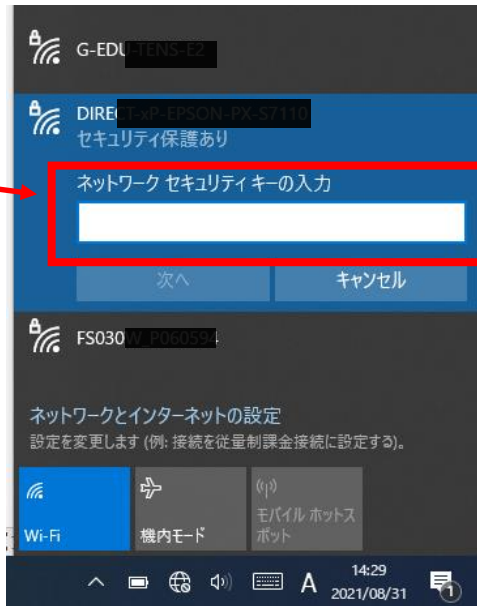
2 家のネットワークを選んでクリックしましょう。



3 **接続**をクリックしましょう。



4 **ネットワークセキュリティキー**を入力しましょう。



5 入力し、**次へ**をクリックすれば、ネットワークにつながることができます。

